

HU **HASZNÁLATI ÚTMUTATÓ**

Termék megnevezése:	Etetőkosár
Cikkszám:	
Termék típusa:	Ólmok

 **TERMÉKISMERÍTŐ**

Ön egy minőségileg magas értékű és a legújabb elvárások és ismeretek alapján előállított etetőkosarat vásárolt. Kérjük, hogy a termék használatánál vegye figyelembe az alábbi tanácsokat: Az etetőkosarakat mindig rögzíteni kell a horgászszinórhoz. Ez történhet csúszó vagy fix módon is. A módszerhez legmegfelelőbb kialakítású és súlyú etetőkosarat válassza ellenkező esetben elszakadhat a zsinórja, de rosszabb esetben akár a horgászbótja is eltörhet. Ne töltse túl az etető kosarakat mert az szintén zsinórszakadáshoz vagy bottöréshez vezet. Az etetőkosarak alá minden esetben tegyen rugalmas ütközőt, ami csillapítja dobáskor a kosár becsapódását. Tiszta átlátszó vízben használjunk sötét akár fekete etetőkosarat.

 **ILLUSZTRÁCIÓK** **TECHNIKAI INFORMÁCIÓK**


Anyaga: Ólom, Fém, Műanyag

 **FIGYELMEZTETÉSEK**

Ne használjon törött kosarat mert balesetveszélyes lehet. Az etetőkosarakkal kisgyermek esetén óvatosan bánjon mert ha a szájukba veszik akkor mérgezőek lehetnek az ólomtartalmuk miatt. Amennyiben mégis baj történik forduljon orvoshoz!

 **EGYÉB MEGJEGYZÉSEK**

A tönkrement etetőkosarakat ne dobja el mert környezetszennyező hatásuk lehet.

 **FORGALMAZÓ, ÜGYFÉLSZOLGÁLAT**

Energofish Kft., 1201 Budapest, Helsinki út 74. info@energofish.hu www.energofish.hu +361-283-2285

EN **USERS MANUAL**

Product:	Basket
SKU:	
Product type:	Leads

 **PRODUCT DESCRIPTION**

You have purchased a feeding basket of high quality and manufactured based on the latest expectations and knowledge. Please take into account the following advice when using the product: The feeding baskets must always be attached to the fishing line. This can be done in a sliding or fixed way. Choose a feeding basket with the most suitable design and weight for the method, otherwise your line may break, or in the worst case, even your fishing rod may break. Do not overfill the feeding baskets as this will also lead to line breakage or rod breakage. In any case, place a rubber beads under the feeding baskets, which dampens the impact of the basket when casting. Use a dark or even black feeding basket in clear, transparent water.

 **ILLUSTRATIONS** **TECHNICAL DETAILS**

Material: Lead, Metal, Plastic

 **WARNINGS**








Do not use a broken basket as it can be dangerous. Handle feeding baskets carefully with small children, because if they put them in their mouths, baskets can be toxic due to their lead content. If something wrong happened, consult a doctor.

 **OTHER INFORMATIONS**

Do not throw away broken feeding baskets, as they may pollute the environment.

 **DISTRIBUTOR, CUSTOMER SERVICE**

Energofish Ltd., 74. Helsinki str. Budapest, H-1201 info@energofish.com www.energofish.com 00-36-1-283-2285

RO 	
:	
:	
:	
	
	
	
	
	
	

SK



POUŽÍVATEĽSKÝ MANUÁL

Názov produktu:	Krmmny košík
Kód tovaru:	
Typ produktu:	Olová

INFORMÁCIE O PRODUKTE

Kúpili ste si krmmny košík vysokej kvality a vyrobený na základe najnovších očakávaní a poznatkov. Pri používaní produktu vezmite do úvahy nasledujúce rady: Krmmne košíky musia byť vždy pripevnené k rybárskému vlascu. To možno vykonať posuvným alebo pevným spôsobom. Vyberte si krmmny košík s najvhodnejším dizajnom a hmotnosťou pre metódu, inak sa Vám môže pretrhnúť vlasec, v najhoršom prípade zlomiť prút. Neprepíňajte krmmne košíky, pretože to tiež povedie k pretrhnutiu vlasca alebo zlomeniu prúta. V každom prípade pod krmmne košíky umiestnite pružný nárazník, ktorý tlmi náraz košíka pri hádzaní. V čistej a priehľadnej vode používajte tmavý alebo čierny krmmny košík.

ILUSTRÁCIE

TECHNICKÉ INFORMÁCIE

Materiál: olovo, kov, plast

UPOZORNENIE

Nepoužívajte poškodený košík, pretože to môže byť nebezpečné. V prípade malých detí zaobchádzajte s košíkmi opatrne, pretože ak si ich dajú do úst, môžu byť toxické kvôli obsahu olova. Ak sa vyskytne problém, poradte sa s lekárom.

ĎALŠIE POZNÁMKY

Rozbité košíky na krmenie nevyhadzujte, pretože môžu znečistiť životné prostredie.

DISTRIBÚTOR, ZÁKAZNÍCKY SERVIS

Energofish Ltd., 1201 Budapest, Helsinki út 74. info@energofish.sk www.energofish.sk

CZ**UŽIVATELSKÝ MANUÁL**

Název produktu:	Krmný košík
Kód zboží:	
Typ produktu:	Olova

📌 INFORMACE O PRODUKTU

Koupili jste si koš na krmení vysoké kvality, vyrobený na základě nejnovějších očekávání a poznatků. Při používání produktu vezměte v úvahu následující rady: Krmné košíky musí být vždy připevněny k rybářskému vlasci. To lze provést posuvným nebo pevným způsobem. Vyberte si košík na krmení s nejvhodnějším designem a hmotností pro používanou metodu, jinak se Vám může přetrhnout vlasce, v nejhorším případě i zlomit prut. Nepřepíňujte krmné košíky, protože to také povede k protržení vlasce nebo zlomení prutu. V každém případě pod krmné košíky umístěte pružný nárazník, který tlumí náraz košíku při házení. V čisté a průhledné vodě používejte tmavý nebo černý košík na krmení.

🖼️ ILUSTRACE**🔧 TECHNICKÉ INFORMACE**

Materiál: olovo, kov, plast

💡 UPOZORNĚNÍ

Nepoužívejte rozbitý koš, protože to může být nebezpečné. V případě malých dětí zacházejte s košíčky opatrně, protože pokud si je dají do úst, mohou být toxické kvůli obsahu olova. Vyskytne-li se problém, poradte se s lékařem.

📖 DALŠÍ POZNÁMKY

Rozbité košíčky na krmení nevyhazujte, protože mohou znečistit životní prostředí.

📍 DISTRIBUTOR, ZÁKAZNICKÝ SERVIS

Energofish Ltd., 1201 Budapest, Helsinki út 74. info@energofish.cz www.energofish.cz

DE** BEDIENUNGSANLEITUNG**

Produktname:	Futterkorb
Artikelnummer:	
Produktart:	Bleies

 PRODUKTBESCHREIBUNG

Sie haben einen Futterkorb von hoher Qualität erworben, der nach neuesten Erkenntnissen hergestellt wurde. Bitte beachten Sie bei der Verwendung des Produktes folgende Hinweise: Die Futterkörbe müssen immer an der Angelschnur befestigt werden. Dies kann gleitend oder fest erfolgen. Wählen Sie einen Futterkorb mit dem für die Methode am besten geeigneten Design und Gewicht, sonst kann Ihre Schnur reißen oder im schlimmsten Fall sogar Ihre Angelrute brechen. Überfüllen Sie die Futterkörbe nicht, da dies ebenfalls zu Schnurbruch oder Rutenbruch führt. Legen Sie auf jeden Fall einen flexiblen Bumper unter die Futterkörbe, der den Aufprall des Korbes beim Werfen dämpft. Verwenden Sie in klarem, durchsichtigem Wasser einen dunklen oder sogar schwarzen Futterkorb.

 ABBILDUNGEN** TECHNISCHE INFORMATION**

Material: Blei, Metall, Kunststoff

 WARNUNGEN








Verwenden Sie keinen kaputten Korb, da dies gefährlich sein kann. Gehen Sie bei kleinen Kindern vorsichtig mit Futterkörbchen um, denn wenn sie diese in den Mund nehmen, können sie aufgrund ihres Bleigehalts giftig sein. Wenn etwas schief geht, konsultieren Sie einen Arzt.








 WEITERE HINWEISE


Werfen Sie zerbrochene Futterkörbe nicht weg, da sie die Umwelt verschmutzen können.

 HÄNDLER, KUNDENDIENST

Energofish Kft., 1201 Budapest, Helsinki Straße 74. info@energofish.hu www.energofish.hu +361-283-2285

ES 	
:	
:	
:	
	
	
	
	
	
	

SR		
:		
:		
:		
		
		
		
		
		
		

UA 	
:	
:	
:	
