

**HU** **HASZNÁLATI ÚTMUTATÓ****Termék megnevezése:** Fonott zsinórok**Cikkszám:****Termék típusa:** Horgász zsinór **TERMÉKISMERÍTŐ**

Ön egy minőségileg magas értékű és a legújabb elvárások és ismeretek alapján előállított fonott horgász zsinórt vásárolt. Kérjük, hogy a termék használatánál vegye figyelembe az alábbi tanácsokat: A fonott horgászzsinórt kizárólag horgász orsóra felcsévélve szabad használni. A horgász zsinórral mindig töltsse fel teljesen az orsó dobját különben nagyban csökkenhet a dobástávolság. A módszerhez mindig a megfelelő vastagságú fonott horgászzsinórt válassza, ellenkező esetben veszélyeztetheti a felszerelése épségét. A fonott zsinórok szakítószilárdságát nagyban csökkentik a rosszul megválasztott horgász csomók, így használat előtt tájékozódjon a módszernek megfelelő legalkalmasabb változatokról! Ne feledkezzen meg arról, hogy a fonott horgászzsinóroknak nincsen nyúlása, ezáltal a hal kirohanásait nem tolerálja.

 **ILLUSZTRÁCIÓK** **TECHNIKAI INFORMÁCIÓK**

Anyaga: Spectra / Dyneema / Dacron

 **FIGYELMEZTETÉSEK**

A leszakadt zsinór darabokat próbálja meg hiánytalanul összegyűjteni, mert az állatokra tekeredve kárt okozhat bennük! Kötéskor használjon csomóhúzó, mert a fonott zsinór elvághatja a kezét.

 **EGYÉB MEGJEGYZÉSEK**

Amennyiben a vízparton csévéli fel a zsinórját ne felejtse el az üres dobót összeszedni. Ugyanis a műanyag szennyezi a környezetet.

 **FORGALMAZÓ, ÜGYFÉLSZOLGÁLAT**Energofish Kft., 1201 Budapest, Helsinki út 74. [info@energofish.hu](mailto:info@energofish.hu) [www.energofish.hu](http://www.energofish.hu) +361-283-2285

**EN** **USERS MANUAL**

<b>Product:</b>	Braided lines
<b>SKU:</b>	
<b>Product type:</b>	Fishing lines

 **PRODUCT DESCRIPTION**

You have purchased a braided fishing line of high quality and produced based on the latest expectations and knowledge. Please take into account the following advice when using the product: Braided fishing line may only be used when wound on a fishing reel. Always fill the spool of the reel completely with the fishing line, otherwise the casting distance may be greatly reduced. Always choose braided fishing line of the appropriate thickness for this method, otherwise you may jeopardize the integrity of your equipment. The tensile strength of braided lines is greatly reduced by poorly chosen fishing knots, so before use, find out about the most suitable versions for the method! Don't forget that braided fishing lines have no stretch, so they do not tolerate the rushes of the fish.

 **ILLUSTRATIONS** **TECHNICAL DETAILS**

Material: Spectra / Dyneema / Dacron

 **WARNINGS**








Try to collect the broken pieces of line completely, because it can cause damage to the animals if they are wrapped around them! Use a knot puller when knitting, as the braided line can cut your hands.

 **OTHER INFORMATIONS**

If you roll up your line at the water shore, don't forget to collect the empty drum. Because plastic pollutes the environment.

 **DISTRIBUTOR, CUSTOMER SERVICE**

Energofish Ltd., 74. Helsinki str. Budapest, H-1201 [info@energofish.com](mailto:info@energofish.com) [www.energofish.com](http://www.energofish.com) 00-36-1-283-2285

RO 	
:	
:	
:	
	
	
	
	
	
	

**SK****POUŽÍVATEĽSKÝ MANUÁL**

<b>Názov produktu:</b>	Pletené šnúry
<b>Kód tovaru:</b>	
<b>Typ produktu:</b>	Rybárska šnúra

**📌 INFORMÁCIE O PRODUKTE**

Kúpili ste si rybársku pletenú šnúru vysokej kvality vyrobenú na základe najnovších očakávaní a poznatkov. Pri používaní produktu vezmite do úvahy nasledujúce rady: Rybársku pletenú šnúru je možné použiť len vtedy, keď je navinutá na rybársky navijak. Cievku navijaka vždy úplne naplňte rybárskou šnúrou, inak sa môže značne skrátiť vrhacia vzdialenosť. Pre túto metódu si vždy zvolte správnu hrúbku pletenej šnúry, inak môžete ohroziť celistvosť vášho vybavenia. Pevnosť v ťahu pletených šnúr je značne znížená zle zvolenými rybárskymi uzlami, preto sa pred použitím informujte o najvhodnejších verziách pre metódu! Nezabudnite, že pletené rybárske šnúry nie sú flexibilné, takže netolerujú prudké potiahnutie.

**📐 ILUSTRÁCIE****🔧 TECHNICKÉ INFORMÁCIE**

Materiál: Spectra / Dyneema / Dacron

**💡 UPOZORNENIE**

Pokúste sa úplne pozbierať pretrhnuté kusy šnúry, pretože môžu zvieratám ublížiť, keď sa do nich zamocú! Pri pletení používajte vyťahovač uzlov, pretože pletená šnúra vám môže porezať ruky.

**📖 ĎALŠIE POZNÁMKY**

Ak naviniete vlasec pri vode, nezabudnite so sebou vziať aj prázdny kotúč, pretože plast znečisťuje životné prostredie.

**📍 DISTRIBÚTOR, ZÁKAZNÍCKY SERVIS**

Energofish Ltd., 1201 Budapest, Helsinki út 74. info@energofish.sk www.energofish.sk

**CZ****UŽIVATELSKÝ MANUÁL**

<b>Název produktu:</b>	Pletené šňůry
<b>Kód zboží:</b>	
<b>Typ produktu:</b>	Rybářská šňůra

**📌 INFORMACE O PRODUKTU**

Koupili jste si rybářskou pletenou šňůru vysoké kvality vyrobenou na základě nejnovějších očekávání a poznatků. Při používání produktu berte v úvahu následující rady: Rybářskou pletenou šňůru lze použít pouze tehdy, když je navinuta na cívku rybářského navijáku. Cívku navijáku vždy zcela naplňte rybářskou šňůrou, jinak se může značně zkrátit vrhací vzdálenost. Pro danou metodu si vždy zvolte správnou tloušťku pletené šňůry, jinak můžete ohrozit neporušenost Vašeho vybavení. Pevnost v tahu pletených šňůr je značně snížena špatně zvolenými rybářskými uzly, proto se před použitím informujte o nejvhodnějších verzích pro metodu! Nezapomeňte, že pletené rybářské šňůry nejsou flexibilní, takže netolerují prudké potáhnutí.

**📖 ILUSTRACE****🔧 TECHNICKÉ INFORMACE**

Materiál: Spectra / Dyneema / Dacron

**💡 UPOZORNĚNÍ**

Pokuste se zcela posbírat přetržené kusy šňůry, protože mohou ublížit zvířatům, když se do nich zamotají! Při pletení používejte vytahovač uzlů, protože pletená šňůra Vám může pořezat ruce.

**📝 DALŠÍ POZNÁMKY**

Pokud navinete vlasec u vody, nezapomeňte s sebou vzít i prázdný kotouč, protože plast znečišťuje životní prostředí.

**📍 DISTRIBUTOR, ZÁKAZNICKÝ SERVIS**

Energofish Ltd., 1201 Budapest, Helsinki út 74. info@energofish.cz www.energofish.cz

**DE**

## **BEDIENUNGSANLEITUNG**

<b>Produktname:</b>	Geflochtene Schnüre
<b>Artikelnummer:</b>	
<b>Produktart:</b>	Angelleine

### **PRODUKTBESCHREIBUNG**

Sie haben eine geflochtene Angelschnur von hoher Qualität erworben, die nach neuesten Erkenntnissen hergestellt wurde. Bitte beachten Sie bei der Anwendung des Produktes folgende Hinweise: Geflochtene Angelschnüre dürfen nur auf einer Angelrolle aufgewickelt verwendet werden. Füllen Sie die Trommel der Rolle immer vollständig mit der Angelschnur, da sonst die Wurfweite stark reduziert werden kann. Wählen Sie für diese Methode immer eine geflochtene Angelschnur in der richtigen Dicke, da Sie sonst die Unversehrtheit Ihrer Ausrüstung gefährden könnten. Die Zugfestigkeit geflochtener Schnüre wird durch schlecht gewählte Angelknoten stark reduziert, informieren Sie sich daher vor dem Einsatz über die für die Methode am besten geeigneten Ausführungen! Vergessen Sie nicht, dass geflochtene Angelschnüre keine Dehnung haben und daher den Ansturm der Fische nicht vertragen.

### **ABBILDUNGEN**

### **TECHNISCHE INFORMATION**

Material: Spectra / Dyneema / Dacron

### **WARNUNGEN**








Versuchen Sie, die gebrochenen Schnurstücke vollständig einzusammeln, denn es kann zu Schäden an den Tieren führen, wenn sie um sie gewickelt werden! Verwenden Sie beim Stricken einen Knotenzieher, da die geflochtene Kordel Ihre Hände schneiden kann.








### **WEITERE HINWEISE**

Wenn Sie Ihre Schnur am Wasser aufwickeln, vergessen Sie nicht, die leere Trommel einzusammeln. Denn Plastik verschmutzt die Umwelt.


### **HÄNDLER, KUNDENDIENST**

Energofish Kft., 1201 Budapest, Helsinki Straße 74. [info@energofish.hu](mailto:info@energofish.hu) [www.energofish.hu](http://www.energofish.hu) +361-283-2285

ES 	
:	
:	
:	
	
	
	
	
	
	

SR		
:		
:		
:		
		
		
		
		
		
		



UA 	
:	
:	
:	
