

**HU** **HASZNÁLATI ÚTMUTATÓ****Termék megnevezése:** Haltartó háló**Cikkszám:****Termék típusa:** Hálók **TERMÉKISMERÍTŐ**

Ön egy minőségileg magas értékű és a legújabb elvárások és ismeretek alapján előállított haltartó hálót vásárolt. Kérjük, hogy a termék használatánál vegye figyelembe az alábbi tanácsokat: Mindig a várható halak méretéhez igazítsa a haltartó háló méretét. A part kialakításának megfelelő hosszúságú haltartót válasszon. A haltartó háló nyitott végét minden esetben rögzíteni kell a parton. Erre a legalkalmasabbak a különböző leszúrók. Szállításukhoz érdemes egy vízhatlan táskát használni, így elkerülve a nem kívánt szagokat. Ügyeljen arra, hogy kellő mélységű vízbe helyezze el a haltartó hálót, ellenkező esetben a benne tárolt halak elpusztulhatnak.

 **ILLUSZTRÁCIÓK** **TECHNIKAI INFORMÁCIÓK**

Anyaga: Nylon, cérna, alumínium, műanyag, fém

 **FIGYELMEZTETÉSEK**

Soha ne próbáljon szakadt tartóhálót használni, mert a hal nem marad meg benne.

 **EGYÉB MEGJEGYZÉSEK**

Ne rakjon túl sok halat egy haltartó hálóba mert megsérülnek. Nem fogja tudni kihúzni a haltartót a nagy súly miatt, ráadásul ki is szakadhat aminek az lesz a következménye, hogy kiúsznak a halak.

 **FORGALMAZÓ, ÜGYFÉLSZOLGÁLAT**Energofish Kft., 1201 Budapest, Helsinki út 74. [info@energofish.hu](mailto:info@energofish.hu) [www.energofish.hu](http://www.energofish.hu) +361-283-2285

**EN** **USERS MANUAL**

|                      |              |
|----------------------|--------------|
| <b>Product:</b>      | Keeping net  |
| <b>SKU:</b>          |              |
| <b>Product type:</b> | Keeping nets |

 **PRODUCT DESCRIPTION**

You have purchased a keeping net of high quality and produced based on the latest expectations and knowledge. Please take into account the following advice when using the product: Always adjust the size of the keeping net to the size of the expected fish. Choose a keeping net of the appropriate length for the design of the shore. The open end of the keeping net must always be fixed on the shore. Various bank sticks are best suited for this. It is worth using a waterproof bag to transport them, thus avoiding unwanted smells. Be sure to place the keeping net in a sufficient depth of water, otherwise the fish stored in it may die.

 **ILLUSTRATIONS** **TECHNICAL DETAILS**

Material: Nylon, thread, aluminum, plastic, metal

 **WARNINGS**








Never try to use a torn keeping net because the fish will not stay in it.

 **OTHER INFORMATIONS**

Do not put too many fish in a keeping net or they will be injured. You won't be able to pull out the fish holder due to the heavy weight, and it can also break, which will result in the fish swimming out.

 **DISTRIBUTOR, CUSTOMER SERVICE**

Energofish Ltd., 74. Helsinki str. Budapest, H-1201 [info@energofish.com](mailto:info@energofish.com) [www.energofish.com](http://www.energofish.com) 00-36-1-283-2285

| RO  |  |
|--------------------------------------------------------------------------------------|--|
| :                                                                                    |  |
| :                                                                                    |  |
| :                                                                                    |  |
|     |  |
|                                                                                      |  |
|     |  |
|                                                                                      |  |
|   |  |
|                                                                                      |  |
|   |  |
|                                                                                      |  |
|   |  |
|                                                                                      |  |
|   |  |
|                                                                                      |  |

**SK**



## POUŽÍVATEĽSKÝ MANUÁL

|                 |                |
|-----------------|----------------|
| Názov produktu: | Sieťka na ryby |
| Kód tovaru:     |                |
| Typ produktu:   | Siete          |

### INFORMÁCIE O PRODUKTE

Kúpili ste si vysokokvalitnú sieť na ryby vyrobenú na základe najnovších očakávaní a poznatkov. Pri používaní produktu vezmite do úvahy nasledujúce rady: Veľkosť sieťky na ryby vždy prispôbte veľkosti očakávanej ryby. Vyberte si sieť na ryby vhodnej dĺžky podľa brehu pri vode. Otvorený koniec rybárskej siete musí byť vždy pripevnený k brehu. Na to sa najlepšie hodia rôzne vidličky. Na ich prepravu sa oplatí použiť nepremokavý vak, čím sa vyhnete nežiaducim pachom. Dbajte na to, aby ste sieťku na ryby umiestnili do dostatočnej hĺbky vody, inak môžu ryby v nej uložené uhynúť.

### ILUSTRÁCIE

### TECHNICKÉ INFORMÁCIE

Materiál: Nylon, niť, hliník, plast, kov

### UPOZORNENIE

Nikdy sa nepokúšajte použiť roztrhnutú sieť na ryby, pretože ryba v nej nezostane.

### ĎALŠIE POZNÁMKY

Nedávajte príliš veľa rýb do siete na ryby, pretože by sa mohli poraniť. Sieťku na ryby, kvôli veľkej váhe nevyťahujte a navyše sa môže roztrhnúť, čo bude mať za následok vyplávanie rýb.

### DISTRIBÚTOR, ZÁKAZNÍCKY SERVIS

Energofish Ltd., 1201 Budapest, Helsinki út 74. info@energofish.sk www.energofish.sk

**CZ****UŽIVATELSKÝ MANUÁL**

|                        |               |
|------------------------|---------------|
| <b>Název produktu:</b> | Síťka na ryby |
| <b>Kód zboží:</b>      |               |
| <b>Typ produktu:</b>   | Síť           |

**📌 INFORMACE O PRODUKTU**

Koupili jste si vysoce kvalitní síť na ryby vyrobenou na základě nejnovějších očekávání a poznatků. Při používání produktu berte v úvahu následující rady: Velikost síťky na ryby vždy přizpůsobte velikosti očekávané ryby. Vyberte si síť na ryby vhodné délky podle břehu u vody. Otevřený konec rybářské síťky musí být vždy připevněn ke břehu. K tomu se nejlépe hodí různé vidličky. Na jejich přepravu se vyplatí použít nepromokavý vak, čímž se vyhnete nežádoucím pachům. Dbejte na to, abyste síťku na ryby umístili do dostatečné hloubky vody, jinak mohou ryby v ní uložené uhynout.

**📐 ILUSTRACE****⚙️ TECHNICKÉ INFORMACE**

Materiál: Nylon, nit, hliník, plast, kov

**💡 UPOZORNĚNÍ**

Nikdy se nepokoušejte použít roztrženou síť na ryby, protože ryba v ní nezůstane.

**📝 DALŠÍ POZNÁMKY**

Nedávejte příliš mnoho ryb do síťky na ryby, neboť by se mohly poranit. Síťku na ryby, kvůli velké váze nevytáhnete, a navíc se může roztrhnout, což bude mít za následek vyplutí ryb.

**📍 DISTRIBUTOR, ZÁKAZNICKÝ SERVIS**

Energofish Ltd., 1201 Budapest, Helsinki út 74. info@energofish.cz www.energofish.cz

**DE** **BEDIENUNGSANLEITUNG**

|                       |             |
|-----------------------|-------------|
| <b>Produktname:</b>   | Fischernetz |
| <b>Artikelnummer:</b> |             |
| <b>Produktart:</b>    | Netze       |

 **PRODUKTBESCHREIBUNG**

Sie haben ein Fischernetz von hoher Qualität erworben, das nach neuesten Erkenntnissen hergestellt wurde. Bitte beachten Sie bei der Anwendung des Produktes folgende Hinweise: Passen Sie die Größe des Keschers immer an die Größe der zu erwartenden Fische an. Wählen Sie ein Fischernetz in der passenden Länge für die Gestaltung des Ufers. Das offene Ende des Fischernetzes muss immer am Ufer befestigt werden. Dafür eignen sich verschiedene Fräser am besten. Es lohnt sich, für den Transport eine wasserdichte Tasche zu verwenden, um unerwünschte Gerüche zu vermeiden. Achten Sie darauf, das Fischnetz in ausreichender Wassertiefe zu platzieren, da sonst die darin gelagerten Fische sterben können.

 **ABBILDUNGEN** **TECHNISCHE INFORMATION**

Material: Nylon, Faden, Aluminium, Kunststoff, Metall

 **WARNUNGEN**








Versuchen Sie niemals, ein zerrissenes Fischnetz zu verwenden, da der Fisch nicht darin bleiben wird.








 **WEITERE HINWEISE**

Legen Sie nicht zu viele Fische in ein Fischnetz, sonst werden sie verletzt. Der Fischhalter lässt sich aufgrund des hohen Gewichts nicht herausziehen und kann auch brechen, wodurch die Fische herausschwimmen.








 **HÄNDLER, KUNDENDIENST**

Energofish Kft., 1201 Budapest, Helsinki Straße 74. [info@energofish.hu](mailto:info@energofish.hu) [www.energofish.hu](http://www.energofish.hu) +361-283-2285

| ES  |  |
|--------------------------------------------------------------------------------------|--|
| :                                                                                    |  |
| :                                                                                    |  |
| :                                                                                    |  |
|     |  |
|                                                                                      |  |
|     |  |
|                                                                                      |  |
|   |  |
|                                                                                      |  |
|   |  |
|                                                                                      |  |
|   |  |
|                                                                                      |  |
|   |  |
|                                                                                      |  |

| SR                                                                                  |  |  |
|-------------------------------------------------------------------------------------|--|-----------------------------------------------------------------------------------|
| :                                                                                   |  |                                                                                   |
| :                                                                                   |  |                                                                                   |
| :                                                                                   |  |                                                                                   |
|    |  |                                                                                   |
|    |  |                                                                                   |
|  |  |                                                                                   |
|  |  |                                                                                   |
|  |  |                                                                                   |
|  |  |                                                                                   |



| UA  |  |
|--------------------------------------------------------------------------------------|--|
| :                                                                                    |  |
| :                                                                                    |  |
| :                                                                                    |  |
|     |  |
|                                                                                      |  |
|     |  |
|                                                                                      |  |
|   |  |
|                                                                                      |  |
|   |  |
|                                                                                      |  |
|   |  |
|                                                                                      |  |
|   |  |
|                                                                                      |  |