

HU **HASZNÁLATI ÚTMUTATÓ****Termék megnevezése:** Horgok**Cikkszám:****Termék típusa:** Horog **TERMÉKISMERÍTŐ**

Ön egy minőségileg magas értékű és a legújabb elvárások és ismeretek alapján előállított horgot vásárolt. Kérjük, hogy a termék használatánál vegye figyelembe az alábbi tanácsokat: A horgokat kizárólag horgász zsinórra felkötve szabad használni. A horgok szára végződhet lapkában vagy szemben. Ezek szolgálnak arra, hogy a horgász zsinórt rögzíteni lehessen. Mindig a hódsernek és a horog típusának, méretének megfelelő horgászcsomót válassza. Amennyiben a horog életlen lesz, élezze meg vagy kössön fel egy másikat. Soha ne használjon rozsdás vagy életlen horgot. Amennyiben hajszálelőkével vagy csalitüskével horgászik akkor előbb ezeket kösse fel és csak utána a horgot. Kötés után ellenőrizze az elkészült csomót. A legalkalmasabb erre a csomóhúzó használata. Ha nem sikerült jól, kösse újra a horgot.

 **ILLUSZTRÁCIÓK** **TECHNIKAI INFORMÁCIÓK**


Anyaga: Acél, kovácsolt vas

 **FIGYELMEZTETÉSEK**

A horgok hegye tú éles, ezért kisgyermeknek elől elzárva tárolja. Felkötéskor és dobáskor is ügyeljen arra, nehogy beleakadjon valamibe. Amennyiben mégis megtörténik forduljon orvoshoz a fertőzés elkerülése végett.

 **EGYÉB MEGJEGYZÉSEK**

A horgok tartósságát nagyban csökkentik a rosszul megválasztott horgász csomók, így használat előtt tájékozódjon a módszerek megfelelő legalkalmasabb változatokról!

 **FORGALMAZÓ, ÜGYFÉLSZOLGÁLAT**Energofish Kft., 1201 Budapest, Helsinki út 74. info@energofish.hu www.energofish.hu +361-283-2285

EN
 **USERS MANUAL**
Product: Hooks

SKU:
Product type: Hook

 **PRODUCT DESCRIPTION**

You have purchased a hook of high quality and manufactured based on the latest expectations and knowledge. Please take into account the following advice when using the product: The hooks may only be used when tied to a fishing line. The shank of the hooks can be flatted or ended in eye. These are used to knotting the fishing line. Always choose a fishing knot suitable for the method and the type and size of the hook. If the hook becomes dull, sharpen it or tie another one. Never use a rusty or dull hook. If you fish with hairpins or bait spikes, tie them first and only then the hook. After tying, check the finished knot. The best way to do this is to use a knot puller. If it didn't go well, tie the hook again.

 **ILLUSTRATIONS**
 **TECHNICAL DETAILS**

Material: steel, wrought iron

 **WARNINGS**








The tips of the hooks are sharp, so keep them out of the reach of small children. Be careful not to get caught in anything when tying and casting. If it does happen, consult a doctor to avoid infection.

 **OTHER INFORMATIONS**

The durability of the hooks is greatly reduced by poorly chosen fishing knots, so before use, find out about the most suitable versions for the method!

 **DISTRIBUTOR, CUSTOMER SERVICE**

Energofish Ltd., 74. Helsinki str. Budapest, H-1201 info@energofish.com www.energofish.com 00-36-1-283-2285

RO 	
:	
:	
:	
	
	
	
	
	
	

SK



POUŽÍVATEĽSKÝ MANUÁL

Názov produktu:	Háčky
Kód tovaru:	
Typ produktu:	Háček

INFORMÁCIE O PRODUKTE

Kúpili ste si háček vysokej kvality a vyrobený na základe najnovších očakávaní a poznatkov. Pri používaní produktu vezmite do úvahy nasledujúce rady: Háčky sa môžu používať len vtedy, keď sú pripevnené k rybárskemu vlascu. Upevniť ich môžeme na lopatku, alebo očko. Vždy vyberajte rybársky uzol vhodný pre spôsob a typ a veľkosť háčka. Ak sa háček otupí, nabrúste ho alebo priviažte ďalší. Nikdy nepoužívajte hrdzavý alebo tupý hák. Po uviazaní skontrolujte hotový uzol. Najlepší spôsob, ako to urobiť, je použiť ťahovač uzlov. Ak to nedopadlo dobre, zaviažte háček znova.

ILUSTRÁCIE

TECHNICKÉ INFORMÁCIE

Materiál: oceľ, kované železo

UPOZORNENIE

Špičky háčikov sú ostré, preto ich uchovávajte mimo dosahu malých detí. Dávajte pozor, aby ste sa pri viazaní a hádzaní do ničoho nezachytili. Ak sa tak stane, poraďte sa s lekárom, aby ste predišli infekcii.

ĎALŠIE POZNÁMKY

Životnosť háčikov značne znižujú zle zvolené rybárske uzly, preto sa pred použitím informujte o najvhodnejších verziách pre metódu!

DISTRIBÚTOR, ZÁKAZNÍCKY SERVIS

Energofish Ltd., 1201 Budapest, Helsinki út 74. info@energofish.sk www.energofish.sk

CZ**UŽIVATELSKÝ MANUÁL**

Název produktu:	Háčky
Kód zboží:	
Typ produktu:	Háček

📄 INFORMACE O PRODUKTU

Koupili jste si háček vysoké kvality, vyrobený na základě nejnovějších očekávání a poznatků. Při používání produktu berte v úvahu následující rady: Háčky se mohou používat pouze tehdy, když jsou připevněny k rybářskému vlasci. Upevnit je můžeme na lopatku, nebo očko. Vždy vybírejte rybářský uzel vhodný pro způsob, typ a velikost háčku. Pokud se háček otupí, nabruste jej nebo přivažte nový. Nikdy nepoužívejte rezavý nebo tupý hák. Po uvázání zkontrolujte hotový uzel. Nejlepší způsob, jak to udělat, je použít utahovák uzlů. Pokud to nedopadlo dobře, zavažte háček znovu.

🖼️ ILUSTRACE**🔧 TECHNICKÉ INFORMACE**

Materiál: ocel, kované železo

💡 UPOZORNĚNÍ

Špičky háčku jsou ostré, proto je uchovávejte mimo dosah malých dětí. Dávejte pozor, abyste se při vázání a házení do ničeho nezachytili. Pokud se tak stane, poraďte se s lékařem, abyste předešli infekci.

📖 DALŠÍ POZNÁMKY

Životnost háčků značně snižují špatně zvolené rybářské uzly, proto se před použitím informujte o nejvhodnějších verzích pro metodu!

📍 DISTRIBUTOR, ZÁKAZNICKÝ SERVIS

Energofish Ltd., 1201 Budapest, Helsinki út 74. info@energofish.cz www.energofish.cz

DE

BEDIENUNGSANLEITUNG

Produktname: Haken

Artikelnummer:

Produktart: Haken

PRODUKTBESCHREIBUNG

Sie haben einen Haken von hoher Qualität erworben, der nach neuesten Erkenntnissen hergestellt wurde. Bitte beachten Sie bei der Verwendung des Produkts folgende Hinweise: Die Haken dürfen nur an einer Angelschnur befestigt verwendet werden. Der Schaft der Haken kann in einer Platte oder in der Stirn enden. Diese dienen zur Befestigung der Angelschnur. Wählen Sie immer einen Angelknoten, der für die Art und Größe des Hakens geeignet ist. Wenn der Haken stumpf wird, schärfen Sie ihn oder binden Sie einen anderen. Verwenden Sie niemals einen rostigen oder stumpfen Haken. Wenn Sie mit Köderspitzen fischen, binden Sie diese zuerst und erst dann den Haken. Überprüfen Sie nach dem Binden den fertigen Knoten. Verwenden Sie dazu am besten einen Knotenzieher. Wenn es nicht gut gelaufen ist, binden Sie den Haken erneut.

ABBILDUNGEN

TECHNISCHE INFORMATION

Material: Stahl, Schmiedeeisen

WARNUNGEN








Die Spitzen der Haken sind scharf, halten Sie sie daher außerhalb der Reichweite von kleinen Kindern. Achten Sie darauf, dass Sie sich beim Binden und Werfen nicht verfangen. Konsultieren Sie in diesem Fall einen Arzt, um eine Infektion zu vermeiden.








WEITERE HINWEISE


Die Haltbarkeit der Haken wird durch schlecht gewählte Angelknoten stark reduziert, informieren Sie sich daher vor dem Einsatz über die für die Methode am besten geeigneten Ausführungen!

HÄNDLER, KUNDENDIENST

Energofish Kft., 1201 Budapest, Helsinki Straße 74. info@energofish.hu www.energofish.hu +361-283-2285

ES 	
:	
:	
:	
	
	
	
	
	
	

SR		
:		
:		
:		
		
		
		
		
		
		

UA 	
:	
:	
:	
