

**HU** **HASZNÁLATI ÚTMUTATÓ****Termék megnevezése:** Monofil pergető zsinórok**Cikkszám:****Termék típusa:** Horgász zsinór **TERMÉKISMERÍTETŐ**

Ön egy minőségileg magas értékű és a legújabb elvárások és ismeretek alapján előállított monofil horgász zsinórt vásárolt. Kérjük, hogy a termék használatánál vegye figyelembe az alábbi tanácsokat: A monofil horgász zsinórt kizárólag horgász orsóra felcsévélve szabad használni. A horgász zsinórral mindig töltsen fel teljesen az orsó dobját különben nagyban csökkenhet a dobástávolság. Érdemes a zsinórt nedves-vizes állapotban felcsévélni. A módszerhez mindig a megfelelő vastagságú horgász zsinórt válassza, ellenkező esetben veszélyeztetheti a halak, illetve a felszerelése épségét. A monofil zsinórok szakítószilárdságát nagyban csökkentik a rosszul megválasztott horgász csomók, így használat előtt tájékozódjon a módszernek megfelelő legalkalmasabb változatokról! Nagyobb hal fásztása után érdemes levágni az elhasználdott megnyúlt utolsó akár 10m-es szakaszt. Az elmulasztása több okból is veszélyes lehet. Részben a zsinór karikába ugrik és felcsavarodik a horgászbót spiccére, amit, ha nem veszünk észre el is törhet. Részben a megnyúlt zsinór jóval gyengébb, így a következő hal el is szakíthatja azt.

 **ILLUSZTRÁCIÓK** **TECHNIKAI INFORMÁCIÓK**


Anyaga: Nylon

 **FIGYELMEZTETÉSEK**

A leszakadt zsinór darabokat próbálja meg hiánytalanul összegyűjteni, mert az állatokra tekeredve kárt okozhat bennük! Kötéskor használjon csomóhúzót, mert a monofil zsinór elvághatja a kezét.

 **EGYÉB MEGJEGYZÉSEK**

Amennyiben a vízparton csévéli fel a zsinórját ne felejtse el az üres dobot összeszedni. Ugyanis a műanyag szennyezi a környezetet.

 **FORGALMAZÓ, ÜGYFÉLSZOLGÁLAT**Energofish Kft., 1201 Budapest, Helsinki út 74. [info@energofish.hu](mailto:info@energofish.hu) [www.energofish.hu](http://www.energofish.hu) +361-283-2285

**EN**
 **USERS MANUAL**

<b>Product:</b>	Monofilament spinning lines
<b>SKU:</b>	
<b>Product type:</b>	Fishing lines

 **PRODUCT DESCRIPTION**

You have purchased a monofilament fishing line of high quality and produced based on the latest expectations and knowledge. Please take into account the following advice when using the product: The monofilament fishing line may only be used wound on a fishing reel. Always fill the spool of the reel completely with the fishing line, otherwise the casting distance may be greatly reduced. It is worth winding the line in a wet state. Always choose fishing line of the appropriate thickness for this method, otherwise you may endanger the integrity of the fish and your equipment. The tensile strength of monofilament lines is greatly reduced by poorly chosen fishing knots, so before use, find out about the most suitable versions for the method! After pumping a larger fish, it is worth cutting off the worn, elongated last section of up to 10m. Failure to do so can be dangerous for several reasons. Sometimes the line jumps into a hoop and twists onto the tip of the fishing rod, which can break if we don't notice it. In part, the stretched line is much weaker, so the next fish can break it.

 **ILLUSTRATIONS**
 **TECHNICAL DETAILS**

Material: Nylon

 **WARNINGS**








Try to collect the broken pieces of line completely, because it can cause damage to the animals if they are wrapped around them! Use a knot puller when knitting, as the monofilament line can cut your hand.

 **OTHER INFORMATIONS**

If you wind up your line at the water shore, don't forget to collect the empty drum. Because plastic pollutes the environment.

 **DISTRIBUTOR, CUSTOMER SERVICE**

Energofish Ltd., 74. Helsinki str. Budapest, H-1201 [info@energofish.com](mailto:info@energofish.com) [www.energofish.com](http://www.energofish.com) 00-36-1-283-2285

RO 	
:	
:	
:	
	
	
	
	
	
	

**SK****POUŽÍVATEĽSKÝ MANUÁL**

<b>Názov produktu:</b>	Vlasec/silon
<b>Kód tovaru:</b>	
<b>Typ produktu:</b>	Rybársky vlasec

**📄 INFORMÁCIE O PRODUKTE**

Kúpili ste si vysokokvalitný vlasec vyrobený na základe najnovších očakávaní a poznatkov. Pri používaní produktu vezmite do úvahy nasledujúce rady: Vlasec je možné použiť len navinutý na rybárskom navijaku. Cievku navijaka vždy úplne naplňte rybárskym vlascom, inak sa môže značne skrátiť vrhacia vzdialenosť. Vlasec sa oplatí navíjať v mokrom stave. Pre túto metódu si vždy vyberte vlasec vhodnej hrúbky, inak môžete ublížiť rybe a poškodiť vašu výbavu. Pevnosť v ťahu vlasčov značne znižujú zle zvolené rybárske uzly, preto sa pred použitím informujte o najvhodnejších verziách pre metódu! Po únave väčšej ryby sa oplatí odrezať opotrebovaný posledný úsek do 10m. Ak tak neurobíte, môže to byť nebezpečné z niekoľkých dôvodov. Niekedy vlasec preskočí do očka a skrúti sa na špičku udice, ktorá sa môže zlomiť, ak si to nevšimneme. Čiastočne je natiahnutý vlasec oveľa slabší, takže ho ďalšia ryba môže roztrhnúť.

**📖 ILUSTRÁCIE****🔧 TECHNICKÉ INFORMÁCIE**

Materail: Nylon

**💡 UPOZORNENIE**

Pokúste sa úplne pozbierať pretrhnuté kusy šnúry a vlasca , pretože môžu zvieratám ublížiť, keď sa do nich zamocú! Pletená šnúra vám môže porezať ruky.

**📝 ĎALŠIE POZNÁMKY**

Ak naviniete vlasec pri vode, nezabudnite so sebou vziať aj prázdny kotúč, pretože plast znečisťuje životné prostredie.

**📍 DISTRIBÚTOR, ZÁKAZNÍCKY SERVIS**Energofish Ltd., 1201 Budapest, Helsinki út 74. [info@energofish.sk](mailto:info@energofish.sk) [www.energofish.sk](http://www.energofish.sk)

**CZ****UŽIVATELSKÝ MANUÁL**

<b>Název produktu:</b>	Vlasec/silon
<b>Kód zboží:</b>	
<b>Typ produktu:</b>	Rybářský vlasec

**📌 INFORMACE O PRODUKTU**

Koupili jste si vysoce kvalitní vlasec vyrobený na základě nejnovějších očekávání a poznatků. Při používání produktu vezměte v úvahu následující rady: Vlasec lze použít pouze navinutý na rybářském navijáku. Cívku navijáku vždy zcela naplňte rybářským vlasem, jinak se může značně zkrátit vrhací vzdálenost. Vlasec se vyplatí navíjet v mokřém stavu. Pro tuto metodu si vždy vyberte vlasec vhodné tloušťky, jinak můžete ublížit rybě a poškodit vaši výbavu. Pevnost v tahu vlasců značně snižují špatně zvolené rybářské uzly, proto se před použitím informujte o nejvhodnějších verzích pro metodu! Po zdolání větší ryby se vyplatí odříznout opotřebovaný poslední úsek do 10m. Pokud tak neučiníte, může to být nebezpečné z několika důvodů. Někdy vlasec přeskočí do očka a zkroutí se na špičku udice, která se může zlomit, pokud si toho nevšimneme. Částečně je natažený vlasec mnohem slabší, takže jej další ryba může roztrhnout.

**📖 ILUSTRACE****⚙️ TECHNICKÉ INFORMACE**

Materail: Nylon

**💡 UPOZORNĚNÍ**

Pokuste se úplně posbírat přetržené kusy šňůry a vlasce, protože mohou ublížit zvířatům, když se do nich zamotají!  
Pletená šňůra vám může pořezat ruce.

**📝 DALŠÍ POZNÁMKY**

Pokud navinete vlasec u vody, nezapomeňte s sebou vzít i prázdný kotouč, protože plast znečišťuje životní prostředí.

**📍 DISTRIBUTOR, ZÁKAZNICKÝ SERVIS**

Energofish Ltd., 1201 Budapest, Helsinki út 74. [info@energofish.cz](mailto:info@energofish.cz) [www.energofish.cz](http://www.energofish.cz)

**DE** **BEDIENUNGSANLEITUNG****Produktname:** Monofilament-Spinnlinien**Artikelnummer:****Produktart:** Angelleine **PRODUKTBESCHREIBUNG**

Sie haben eine monofile Angelschnur von hoher Qualität erworben, die nach neuesten Erkenntnissen hergestellt wurde. Bitte beachten Sie bei der Anwendung des Produktes folgende Hinweise: Die monofile Angelschnur darf nur auf einer Angelrolle gewickelt verwendet werden. Füllen Sie die Trommel der Rolle immer vollständig mit der Angelschnur, da sonst die Wurfweite stark reduziert werden kann. Es lohnt sich, die Schnur nass aufzuwickeln. Wählen Sie für diese Methode immer Angelschnüre in der richtigen Dicke, da Sie sonst die Unversehrtheit des Fisches und Ihrer Ausrüstung gefährden können. Die Zugfestigkeit monofiler Schnüre wird durch schlecht gewählte Fangknoten stark reduziert, informieren Sie sich daher vor dem Einsatz über die für die Methode am besten geeigneten Ausführungen! Nach Ermüdung eines größeren Fisches lohnt es sich, das abgenutzte, verlängerte letzte Stück von bis zu 10m abzuschneiden. Andernfalls kann es aus mehreren Gründen gefährlich sein. Manchmal springt die Schnur in einen Reifen und dreht sich auf die Spitze der Angelrute, die brechen kann, wenn wir es nicht bemerken. Teilweise ist die gespannte Schnur viel schwächer, sodass der nächste Fisch sie reißen kann.

 **ABBILDUNGEN** **TECHNISCHE INFORMATION**

Material: Nylon








 **WARNUNGEN**








Versuchen Sie, die gebrochenen Schnurstücke vollständig einzusammeln, denn es kann zu Schäden an den Tieren führen, wenn sie um sie gewickelt werden! Verwenden Sie beim Stricken einen Knotenzieher, da die monofile Schnur Ihre Hand schneiden kann.

 **WEITERE HINWEISE**


Wenn Sie Ihre Schnur am Wasser aufwickeln, vergessen Sie nicht, die leere Trommel einzusammeln. Denn Plastik verschmutzt die Umwelt.

 **HÄNDLER, KUNDENDIENST**Energofish Kft., 1201 Budapest, Helsinki Straße 74. [info@energofish.hu](mailto:info@energofish.hu) [www.energofish.hu](http://www.energofish.hu) +361-283-2285

ES 	
:	
:	
:	
	
	
	
	
	
	

SR		
:		
:		
:		
		
		
		
		
		
		



UA 	
:	
:	
:	
