

**HU** **HASZNÁLATI ÚTMUTATÓ****Termék megnevezése:** Úszó**Cikkszám:****Termék típusa:** Úszók **TERMÉKISMERÍTŐ**

Ön egy minőségileg magas értékű és a legújabb elvárások és ismeretek alapján előállított horgászbotot vásárolt. Kérjük, hogy a termék használatánál vegye figyelembe az alábbi tanácsokat: Az úszókat minden esetben a horgász zsinóron rögzíteni kell. Ez történhet csúszó vagy fix módon is. Csúszó úszó használatakor alá s fölé is egy-egy ütközőt kell tenni. Fix úszó esetén egy fix úszórögzítőt kell alkalmazni. Az úszókat pontosan ki kell súlyozni ellenkező esetben nem fogják pontosan jelezni a kapást. Dobáskor óvatosan bánjunk velük mert a lakkréteg ha megsérül az úszó beázik és ha balsafából van a test meg is szívja magát vízzel. Az úszók kiválasztásánál figyelembe kell venni, hogy milyen mély vízben, milyen távolságra szeretnénk horgászni, illetve az időjárás körülményekről se feledkezzünk meg.

 **ILLUSZTRÁCIÓK** **TECHNIKAI INFORMÁCIÓK**


Anyaga: Műanyag, Balsafa, hungarocell, üvegszál, fém, pávatoll

 **FIGYELMEZTETÉSEK**

Az úszók használatakor ügyeljen gyermekére mert az úszók mindkét vége hegyes, megsúrhatja magát vele.

 **EGYÉB MEGJEGYZÉSEK**

Az úszók élettartamát nagyban befolyásolják a szállítási feltételek. Mindig az arra alkalmas tároló dobozban tárolja ellenkező esetben hamar tönkre tudnak menni.

 **FORGALMAZÓ, ÜGYFÉLSZOLGÁLAT**Energofish Kft., 1201 Budapest, Helsinki út 74. [info@energofish.hu](mailto:info@energofish.hu) [www.energofish.hu](http://www.energofish.hu) +361-283-2285

**EN**
 **USERS MANUAL**

<b>Product:</b>	Float
<b>SKU:</b>	
<b>Product type:</b>	Floats

 **PRODUCT DESCRIPTION**

You have purchased a fishing float of high quality and manufactured based on the latest expectations and knowledge. Please take into account the following advice when using the product: The floats must always be attached to the fishing line. This can be done in a sliding or fixed way. When using a sliding float, a stop must be placed both below and above. In the case of a fixed float, a fixed float retainer must be used. The floats must be weighted accurately, otherwise the bites will not be accurately indicated. When casting, handle them carefully because if the varnish layer is damaged, the float will get wet and if it is made of balsa wood, the body will absorb water. When choosing floats, it is necessary to take into account how deep the water is, at what distance we want to fish, and we must not forget the weather conditions.

 **ILLUSTRATIONS**
 **TECHNICAL DETAILS**

Material: Plastic, Balsa wood, styrofoam, fiberglass, metal, peacock feather

 **WARNINGS**








When using the floats, pay attention to your child, because both ends of the floats are sharp, they can stab themselves with them.

 **OTHER INFORMATIONS**

The service life of the floats is greatly influenced by the shipping conditions. Always store it in the appropriate storage box, otherwise they can quickly deteriorate.

 **DISTRIBUTOR, CUSTOMER SERVICE**

Energofish Ltd., 74. Helsinki str. Budapest, H-1201 [info@energofish.com](mailto:info@energofish.com) [www.energofish.com](http://www.energofish.com) 00-36-1-283-2285

RO 	
:	
:	
:	
	
	
	
	
	
	

**SK****POUŽÍVATEĽSKÝ MANUÁL**

<b>Názov produktu:</b>	Plavák
<b>Kód tovaru:</b>	
<b>Typ produktu:</b>	Plavák – sada plavákov

**📌 INFORMÁCIE O PRODUKTE**

Kúpili ste si vysokokvalitný plavák vyrobený na základe najnovších očakávaní a poznatkov. Pri používaní produktu vezmite do úvahy nasledujúce rady: Plaváky musia byť vždy pripevnené k vlascu. Je to možné urobiť posuvným alebo pevným spôsobom. Pri použití priebežného plaváka musí byť umiestnený doraz hore aj dole. V prípade pevného plaváka sa musí použiť pevný držiak plaváka. Plaváky musia byť presne vyvážené, v opačnom prípade nebudú presne naznačovať záber. Pri nahadzovaní s nimi zaobchádzajte opatrne, pretože ak telo plaváka je z materiálu bazového dreva, pri poškodení vrstvy laku môže nasiaknuť vodu. Pri vyberaní plavákov je potrebné brať do úvahy aká je hlboká voda a v akej vzdialenosti chceme loviť. Nesmieme zabudnúť ani na podmienky počasia.

**📖 ILUSTRÁCIE****🔧 TECHNICKÉ INFORMÁCIE**

Material: plast, bazové drevo, polystyrén, sklolaminát, kov, pávie pero

**💡 UPOZORNENIE**

Pri používaní plavákov dávajte pozor na svoje dieťa, pretože oba konce plavákov sú ostré, môžu ich pichnúť.

**📄 ĎALŠIE POZNÁMKY**

Životnosť plavákov do veľkej miery závisí od prepravných podmienok. Vždy ich skladujte vo vhodnej odkladacej krabici, inak sa môžu rýchlo znehodnotiť.

**📍 DISTRIBÚTOR, ZÁKAZNÍCKY SERVIS**

Energofish Ltd., 1201 Budapest, Helsinki út 74. info@energofish.sk www.energofish.sk

**CZ****UŽIVATELSKÝ MANUÁL**

<b>Název produktu:</b>	Splávek
<b>Kód zboží:</b>	
<b>Typ produktu:</b>	Splávek – sada plaváků

**📌 INFORMACE O PRODUKTU**

Koupili jste si vysoce kvalitní plovák vyrobený na základě nejnovějších očekávání a poznatků. Při používání produktu vezměte v úvahu následující rady: Plováky musí být vždy připevněny k vlasci. To lze provést posuvným nebo pevným způsobem. Při použití průběžného plováku musí být umístěn doraz nahoru i dolů. V případě pevného plováku se musí použít pevný držák plováku. Plováky musí být přesně vyvážené, v opačném případě nebudou přesně naznačovat záběr. Při nahazování s nimi zacházejte opatrně, protože pokud je tělo plováku z materiálu bezového dřeva, při poškození vrstvy laku může nasáknout vodu. Při vybírání plováků je třeba brát v úvahu jak je hluboká voda a v jaké vzdálenosti chceme lovit. Nesmíme zapomenout ani na podmínky počasí.

**🖼️ ILUSTRACE****🔧 TECHNICKÉ INFORMACE**

Material: plast, bezové dřevo, polystyren, sklolaminát, kov, paví pero

**💡 UPOZORNĚNÍ**

Při používání plováků dávejte pozor na své dítě, protože oba konce plováků jsou ostré, mohou je píchnout.

**📖 DALŠÍ POZNÁMKY**

Životnost plováků do velké míry závisí na přepravních podmínkách. Vždy je skladujte ve vhodné odkládací krabici, jinak se mohou rychle znehodnotit.

**📍 DISTRIBUTOR, ZÁKAZNICKÝ SERVIS**

Energofish Ltd., 1201 Budapest, Helsinki út 74. info@energofish.cz www.energofish.cz

**DE** **BEDIENUNGSANLEITUNG**

<b>Produktname:</b>	Schweben
<b>Artikelnummer:</b>	
<b>Produktart:</b>	Schweben

 **PRODUKTBESCHREIBUNG**

Sie haben eine qualitativ hochwertige Angelrute erworben, die nach neuesten Erkenntnissen hergestellt wurde. Bitte beachten Sie bei der Verwendung des Produktes folgende Hinweise: Die Schwimmer müssen immer an der Angelschnur befestigt werden. Dies kann gleitend oder fest erfolgen. Bei Verwendung eines Gleitschwimmers muss sowohl unten als auch oben ein Anschlag angebracht werden. Bei einem Festschwimmer muss ein Festschwimmerhalter verwendet werden. Die Schwimmer müssen genau gewogen werden, sonst wird der Fang nicht genau angezeigt. Gehen Sie beim Werfen vorsichtig damit um, denn wenn die Lackschicht beschädigt ist, wird der Schwimmer nass und wenn er aus Balsaholz ist, nimmt der Körper Wasser auf. Bei der Auswahl der Posen muss berücksichtigt werden, wie tief das Wasser ist, in welcher Entfernung wir fischen möchten, und wir dürfen die Wetterbedingungen nicht vergessen.

 **ABBILDUNGEN** **TECHNISCHE INFORMATION**


Material: Kunststoff, Balsaholz, Styropor, Fiberglas, Metall, Pfauenfeder

 **WARNUNGEN**








Achten Sie bei der Verwendung der Schweben auf Ihr Kind, denn beide Enden der Schweben sind scharf, es kann sich damit stechen.








 **WEITERE HINWEISE**

Die Lebensdauer der Schweben wird stark von den Transportbedingungen beeinflusst. Bewahren Sie sie immer in der passenden Aufbewahrungsbox auf, da sie sonst schnell verderben können.


 **FORGALMAZÓ, ÜGYFÉLSZOLGÁLAT**

Energofish Kft., 1201 Budapest, Helsinki Straße 74. [info@energofish.hu](mailto:info@energofish.hu) [www.energofish.hu](http://www.energofish.hu) +361-283-2285

ES 	
:	
:	
:	
	
	
	
	
	
	

SR		
:		
:		
:		
		
		
		
		
		
		



UA 	
:	
:	
:	
