

HU **HASZNÁLATI ÚTMUTATÓ****Termék megnevezése:** Etetőkosár**Cikkszám:****Termék típusa:** Ólmok **TERMÉKISMERÍTETŐ**

Ön egy minőségileg magas értékű és a legújabb elvárások és ismeretek alapján előállított etetőkosarat vásárolt. Kérjük, hogy a termék használatánál vegye figyelembe az alábbi tanácsokat: Az etetőkosarakat mindig rögzíteni kell a horgászszinórhoz. Ez történhet csúszó vagy fix módon is. A módszerhez legmegfelelőbb kialakítású és súlyú etetőkosarat válassza ellenkező esetben elszakadhat a zsinórja, de rosszabb esetben akár a horgászbótja is eltörhet. Ne töltsen túl az etető kosarakat mert az szintén zsinórszakadáshoz vagy bottöréshez vezet. Az etetőkosarak alá minden esetben tegyen rugalmas ütközőt, ami csillapítja dobáskor a kosár becsapódását. Tiszta átlátszó vízben használjunk sötét akár fekete etetőkosarat.

 **ILLUSZTRÁCIÓK** **TECHNIKAI INFORMÁCIÓK**


Anyaga: Ólom, Fém, Műanyag

 **FIGYELMEZTETÉSEK**

Ne használjon törött kosarat mert balesetveszélyes lehet. Az etetőkosarakkal kisgyermek esetén óvatosan bánjon mert ha a szájukba veszik akkor mérgezőek lehetnek az ólomtartalmuk miatt. Amennyiben mégis baj történik forduljon orvoshoz!

 **EGYÉB MEGJEGYZÉSEK**

A tönkrement etetőkosarakat ne dobja el mert környezetszennyező hatásuk lehet.

 **FORGALMAZÓ, ÜGYFÉLSZOLGÁLAT**Energofish Kft., 1201 Budapest, Helsinki út 74. info@energofish.hu www.energofish.hu +361-283-2285

EN

USERS MANUAL

Product:	Basket
SKU:	
Product type:	Leads

📄 PRODUCT DESCRIPTION

You have purchased a feeding basket of high quality and manufactured based on the latest expectations and knowledge. Please take into account the following advice when using the product: The feeding baskets must always be attached to the fishing line. This can be done in a sliding or fixed way. Choose a feeding basket with the most suitable design and weight for the method, otherwise your line may break, or in the worst case, even your fishing rod may break. Do not overfill the feeding baskets as this will also lead to line breakage or rod breakage. In any case, place a rubber beads under the feeding baskets, which dampens the impact of the basket when casting. Use a dark or even black feeding basket in clear, transparent water.

🖼️ ILLUSTRATIONS
🔧 TECHNICAL DETAILS

Material: Lead, Metal, Plastic

💡 WARNINGS

Do not use a broken basket as it can be dangerous. Handle feeding baskets carefully with small children, because if they put them in their mouths, baskets can be toxic due to their lead content. If something wrong happened, consult a doctor.

📄 OTHER INFORMATIONS

Do not throw away broken feeding baskets, as they may pollute the environment.

📍 DISTRIBUTOR, CUSTOMER SERVICE

Energofish Ltd., 74. Helsinki str. Budapest, H-1201 info@energofish.com www.energofish.com 00-36-1-283-2285

RO **MANUAL DE UTILIZARE**

Denumire Produs:	MOMITOR
Cod produs:	
Categorie Produse:	PLUMBI SI ACCESORII

① DESCRIERE PRODUS

Ati achizitionat un momitor de inalta calitate si fabricat pe baza celor mai recente studii ale consultantilor nostri in materie de pescuit. Va rugam sa luati in considerare urmatoarele sfaturi atunci când utilizati produsul: Momitoarele trebuie sa fie intotdeauna atasate de firul de pescuit. Acest lucru se poate face fie prin culisare pe linia principala, fie prin atasare fixa. Alegeti momitorul cu cel mai potrivit design si greutate pentru situatiile de pescuit. Daca nu adaptati greutatea momitorului la echipamentul utilizat, riscati sa deteriorati linia (firul) sau chiar lanseta. Incarcarea cu nada a momitorului trebuie, de asemenea, ajustata la puterea lansetei, dar si la rezistenta firului de pescuit. Puteti utiliza un elastic amortizor cu rol de atenuare a impactului momitorului atunci cand este lansat sau o sfera de cauciuc pentru atenuarea socului la impactul cu vartejul forfacului. Se recomanda utilizarea momitoarelor inchise la culoare inchise la culoare in apele limpezi.

📖 ILUSTRATII (SCHITE) PRODUS**⚙️ DETALII TEHNICE**

Materiale: Plumb, Fier, Plastic

💡 AVERTIZARE

Nu folositi cosulete deteriorate. Nu permiteti manipularea de catre copii. In cazul inghitirii accidentale, exista risc de imbolnavire, din cauza continutului de plumb. Daca se intampla acest lucru, apelati de urgenta la un medic.

📄 ALTE INFORMATII**📍 DISTRIBUTOR, CONTACT SERVICE**Energofish Ltd., 74. Helsinki str. Budapest, H-1201 info@energofish.com www.energofish.com 00-36-1-283-2285

SK



POUŽÍVATEĽSKÝ MANUÁL

Názov produktu:	Krmmny košík
Kód tovaru:	
Typ produktu:	Olová

INFORMÁCIE O PRODUKTE

Kúpili ste si krmmny košík vysokej kvality a vyrobený na základe najnovších očakávaní a poznatkov. Pri používaní produktu vezmite do úvahy nasledujúce rady: Krmmne košíky musia byť vždy pripevnené k rybárskému vlascu. To možno vykonať posuvným alebo pevným spôsobom. Vyberte si krmmny košík s najvhodnejším dizajnom a hmotnosťou pre metódu, inak sa Vám môže pretrhnúť vlasce, v najhoršom prípade zlomiť prút. Neprepíňajte krmmne košíky, pretože to tiež povedie k pretrhnutiu vlasca alebo zlomeniu prúta. V každom prípade pod krmmne košíky umiestnite pružný nárazník, ktorý tlmí náraz košíka pri hádzaní. V čistej a priehľadnej vode používajte tmavý alebo čierny krmmny košík.

ILUSTRÁCIE

TECHNICKÉ INFORMÁCIE

Materiál: olovo, kov, plast

UPOZORNENIE

Nepoužívajte poškodený košík, pretože to môže byť nebezpečné. V prípade malých detí zaobchádzajte s košíkmi opatrne, pretože ak si ich dajú do úst, môžu byť toxické kvôli obsahu olova. Ak sa vyskytne problém, poraďte sa s lekárom.

ĎALŠIE POZNÁMKY

Rozbité košíky na krmmenie nevyhadzujte, pretože môžu znečistiť životné prostredie.

DISTRIBÚTOR, ZÁKAZNÍCKY SERVIS

Energofish Ltd., 1201 Budapest, Helsinki út 74. info@energofish.sk www.energofish.sk

CZ**UŽIVATELSKÝ MANUÁL**

Název produktu:	Krmný košík
Kód zboží:	
Typ produktu:	Olova

📌 INFORMACE O PRODUKTU

Koupili jste si koš na krmení vysoké kvality, vyrobený na základě nejnovějších očekávání a poznatků. Při používání produktu vezměte v úvahu následující rady: Krmné košíky musí být vždy připevněny k rybářskému vlasci. To lze provést posuvným nebo pevným způsobem. Vyberte si košík na krmení s nejvhodnějším designem a hmotností pro používanou metodu, jinak se Vám může přetrhnout vlasce, v nejhorším případě i zlomit prut. Nepřepíňujte krmné košíky, protože to také povede k protržení vlasce nebo zlomení prutu. V každém případě pod krmné košíky umístěte pružný nárazník, který tlumí náraz košíku při házení. V čisté a průhledné vodě používejte tmavý nebo černý košík na krmení.

📖 ILUSTRACE**⚙️ TECHNICKÉ INFORMACE**

Materiál: olovo, kov, plast

💡 UPOZORNĚNÍ

Nepoužívejte rozbitý koš, protože to může být nebezpečné. V případě malých dětí zacházejte s košíčky opatrně, protože pokud si je dají do úst, mohou být toxické kvůli obsahu olova. Vyskytne-li se problém, poraďte se s lékařem.

📝 DALŠÍ POZNÁMKY

Rozbité košíčky na krmení nevyhazujte, protože mohou znečistit životní prostředí.

📍 DISTRIBUTOR, ZÁKAZNICKÝ SERVIS

Energofish Ltd., 1201 Budapest, Helsinki út 74. info@energofish.cz www.energofish.cz

DE**BEDIENUNGSANLEITUNG**

Produktname:	Futterkorb
Artikelnummer:	
Produktart:	Bleies

📌 PRODUKTBESCHREIBUNG

Sie haben einen Futterkorb von hoher Qualität erworben, der nach neuesten Erkenntnissen hergestellt wurde. Bitte beachten Sie bei der Verwendung des Produktes folgende Hinweise: Die Futterkörbe müssen immer an der Angelschnur befestigt werden. Dies kann gleitend oder fest erfolgen. Wählen Sie einen Futterkorb mit dem für die Methode am besten geeigneten Design und Gewicht, sonst kann Ihre Schnur reißen oder im schlimmsten Fall sogar Ihre Angelrute brechen. Überfüllen Sie die Futterkörbe nicht, da dies ebenfalls zu Schnurbruch oder Rutenbruch führt. Legen Sie auf jeden Fall einen flexiblen Bumper unter die Futterkörbe, der den Aufprall des Korbes beim Werfen dämpft. Verwenden Sie in klarem, durchsichtigem Wasser einen dunklen oder sogar schwarzen Futterkorb.

🖼️ ABBILDUNGEN**⚙️ TECHNISCHE INFORMATION**

Material: Blei, Metall, Kunststoff

💡 WARNUNGEN

Verwenden Sie keinen kaputten Korb, da dies gefährlich sein kann. Gehen Sie bei kleinen Kindern vorsichtig mit Futterkörbchen um, denn wenn sie diese in den Mund nehmen, können sie aufgrund ihres Bleigehalts giftig sein. Wenn etwas schief geht, konsultieren Sie einen Arzt.

📄 WEITERE HINWEISE

Werfen Sie zerbrochene Futterkörbe nicht weg, da sie die Umwelt verschmutzen können.

📍 HÄNDLER, KUNDENDIENST

Energofish Kft., 1201 Budapest, Helsinki Straße 74. info@energofish.hu www.energofish.hu +361-283-2285

ES

Manual de usuario:

Nombre del producto:	Cebador
Número de artículo:	
Tipo de producto:	Plomos

📘 Descripción del producto:

Ha adquirido un cebador de alta calidad, fabricado conforme a los últimos estándares y conocimientos técnicos. Para garantizar un uso óptimo, siga estas recomendaciones:

🔧 Montaje y uso

- Los cebadores deben estar siempre sujetos al **hilo**. Esto puede hacerse de forma deslizante o fija.
- Elija un cebador con el diseño y peso más adecuados al método de pesca, ya que de lo contrario podría romperse el hilo o, en el peor de los casos, la caña.
- No sobrecargue el cebador, ya que también podría causar rotura del hilo o de la caña.
- Coloque siempre un tope elástico debajo del cebador para amortiguar el impacto durante el lanzamiento.
- En aguas claras y transparentes, utilice cebadores oscuros o negros.

✂️ Especificaciones técnicas:

- **Materiales:** Plomo, Metal, Plástico.

🧠 Advertencias:








- No utilice un cebador roto, ya que puede ser peligroso.
- Maneje los cebadores con precaución en presencia de niños pequeños, porque si los llevan a la boca podrían ser tóxicos debido a su contenido de plomo. Si ocurre un incidente, consulte a un médico.








📝 Notas adicionales:

- No deseche cebadores dañados, ya que podrían contaminar el medio ambiente.

📍 Distribuidor y atención al cliente:

Fish-r Pro Fishing Gear Dirección: Barrio Villanueva de la Peña 239-E Email: info@fish-r.es Sitio web: www.fish-r.es Teléfono: +34 651586119

SR		
:		
:		
:		
		
		
		
		
		
		

UA 	
:	
:	
:	
	
	
	
	
	
	

PT**📖 INSTRUÇÕES DE USO****Nome do produto:** Cesta de alimentação**Número do artigo:****Tipo de produto:** Chumbos**📌 INFORMAÇÕES SOBRE O PRODUTO**

Você comprou uma cesta de alimentação de alta qualidade, fabricada com base nos mais recentes padrões e conhecimentos. Por favor, considere as seguintes recomendações ao utilizar o produto: As cestas de alimentação devem sempre ser fixadas à linha de pesca. Isso pode ser feito de forma deslizante ou fixa. Escolha a cesta de alimentação com o formato e peso mais adequados ao método utilizado, caso contrário, a linha pode se romper ou, no pior dos casos, até a vara de pesca pode quebrar. Não sobrecarregue as cestas de alimentação, pois isso também pode levar a ruptura da linha ou quebra da vara. Sempre coloque um amortecedor flexível sob a cesta de alimentação para suavizar o impacto da cesta ao cair durante o lançamento. Em águas claras e transparentes, use cestas de alimentação escuras, até mesmo pretas.

📖 ILUSTRAÇÕES**🔧 INFORMAÇÕES TÉCNICAS**

Material: Chumbo, Metal, Plástico

💡 AVISOS

Não use cestas de alimentação quebradas, pois podem representar perigo de acidente. Com crianças pequenas, tenha cuidado ao manusear as cestas de alimentação, pois se as colocarem na boca, o conteúdo de chumbo pode ser tóxico. Se ocorrer algum incidente, consulte um médico imediatamente!

📌 OUTRAS OBSERVAÇÕES

Não descarte as cestas de alimentação danificadas, pois elas podem ter um impacto ambiental negativo.

📍 DISTRIBUIDOR, ATENDIMENTO AO CLIENTE**Fish-r Pro Fishing Gear** Dirección: Barrio Villanueva de la Peña 239-E Email: info@fish-r.es Sitio web: www.fish-r.es Teléfono: +34 651586119